



SAR Online
มหาวิทยาลัยเทคโนโลยีสุรนารี

ขั้นตอนการเข้าสู่ระบบฐานข้อมูล
รายงานการประเมินตนเองของหน่วยงาน
สำหรับการประเมินคุณภาพการศึกษา ปีการศึกษา 2555

พัฒนาระบบโดย

สถานส่งเสริมและพัฒนาระบบสารสนเทศเพื่อการจัดการ
(SUT-MIS)

ขั้นตอนการเข้าระบบฐานข้อมูลรายงานการประเมินตนเอง (SAR Online) ของหน่วยงาน

- 1) เปิดโปรแกรม Web Browser => Internet Explorer (IE) หรือ Google Chrome หรือ Firefox
- 2) พิมพ์ชื่อ Website “<http://ai.sut.ac.th:8080/sarsut>” แล้วกดปุ่ม Enter

หรือเข้าไปที่ Website งาน QA (<http://web.sut.ac.th/qa> => ที่ blog ด้านขวามือของเว็บไซต์ชื่อว่า “เว็บไซต์ที่เกี่ยวข้อง ให้คลิก banner ที่ 3”)

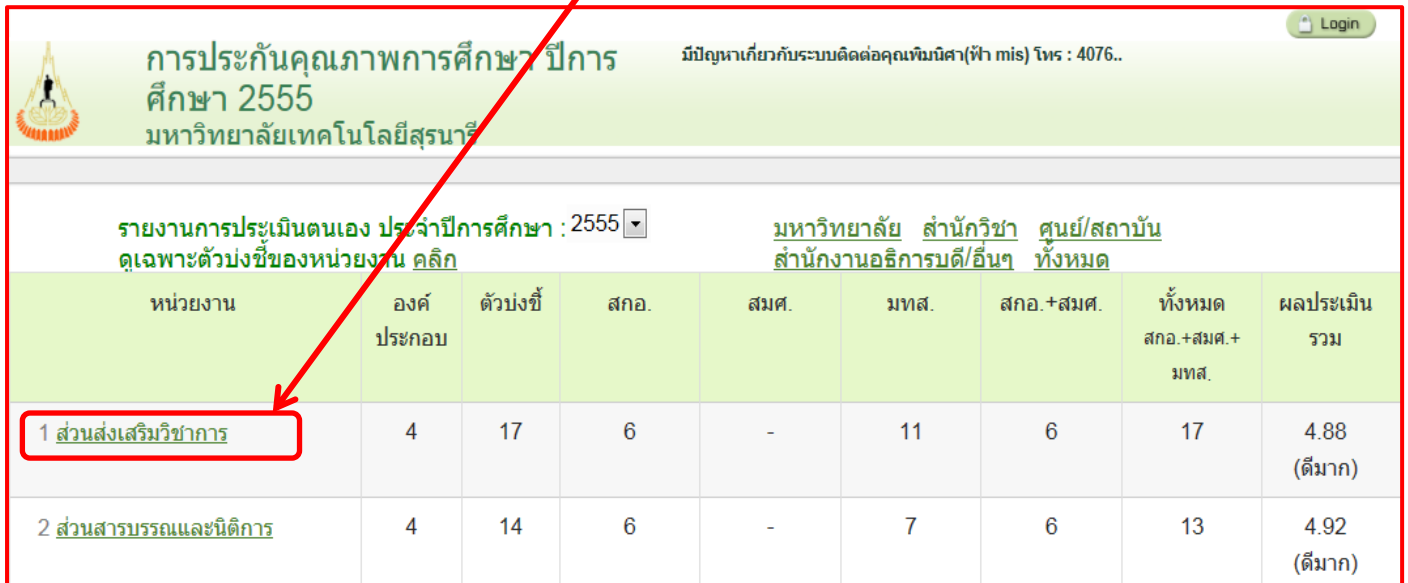


- 3) เมื่อเข้าสู่ระบบแล้วจะพบกับหน้าจอ ดังภาพด้านล่าง สามารถดูรายงานการประเมินตนเองของหน่วยงานต่าง ๆ ได้ที่นี่

รายงานการประเมินตนเอง ประจำปีการศึกษา : 2555		มหาวิทยาลัย สำนักวิชา ศูนย์/สถาบัน สำนักงานอธิการบดี/อื่นๆ ทั้งหมด							
หน่วยงาน	องค์ประกอบ	ตัวบ่งชี้	สกอ.	สมศ.	มทส.	สกอ.+สมศ.	ทั้งหมด สกอ.+สมศ.+ มทส.	ผลประเมิน รวม	
1 มหาวิทยาลัยเทคโนโลยีสุรนารี	11	55	22	16	8	38	46	4.69 (ดีมาก)	
2 สำนักวิชาวิทยาศาสตร์	11	51	21	18	6	39	45	4.47 (ดี)	

- Menu มหาวิทยาลัย ประกอบด้วย SAR ระดับมหาวิทยาลัย
- Menu สำนักวิชา ประกอบด้วย 6 สำนักวิชา
 1. สำนักวิชาวิทยาศาสตร์
 2. สำนักวิชาเทคโนโลยีสังคม
 3. สำนักวิชาเทคโนโลยีการเกษตร
 4. สำนักวิชาแพทยศาสตร์
 5. สำนักวิชาวิศวกรรมศาสตร์
 6. สำนักวิชาพยาบาลศาสตร์
- Menu ศูนย์/สถาบัน ประกอบด้วย 9 หน่วยงาน
 1. สถาบันวิจัยและพัฒนา
 2. ศูนย์บรรณสารและสื่อการศึกษา
 3. ศูนย์เครื่องมือวิทยาศาสตร์และเทคโนโลยี
 4. ศูนย์บริการการศึกษา
 5. ศูนย์คอมพิวเตอร์
 6. ศูนย์กิจการนานาชาติ
 7. ศูนย์นวัตกรรมและเทคโนโลยีการศึกษา
 8. ศูนย์สหกิจศึกษาและพัฒนาอาชีพ
 9. เทคโนโลยีธานี
- Menu กลุ่มสำนักงานอธิการบดี/ อื่น ๆ ประกอบด้วย 17 หน่วยงาน
 1. ส่วนส่งเสริมวิชาการ
 2. ส่วนสารบรรณและนิติการ
 3. ส่วนการเจ้าหน้าที่
 4. ส่วนการเงินและบัญชี
 5. ส่วนอาคารสถานที่
 6. ส่วนพัสดุ
 7. ส่วนแผนงาน
 8. ส่วนกิจการนักศึกษา
 9. ส่วนประชาสัมพันธ์
 10. สถานกึ่งกีฬาและสุขภาพ
 11. หน่วยประสานงาน มทส.กทม.
 12. สถานพัฒนาคณาจารย์
 13. สถานส่งเสริมและพัฒนาระบบสารสนเทศเพื่อการจัดการ (MIS)
 14. สำนักงานสภามหาวิทยาลัย
 15. หน่วยตรวจสอบภายใน
 16. ฟาร์มมหาวิทยาลัย
 17. สุรสัมมนาकार
- Menu ทั้งหมด ประกอบด้วย ทุกหน่วยงาน

- 4) เมื่อคลิก Menu ตามกลุ่มต่าง ๆ แล้ว จะปรากฏรายงานการประเมินตนเองของแต่ละหน่วยงานตามกลุ่ม แล้วคลิกที่ชื่อของแต่ละหน่วยงาน ดังภาพข้างล่างนี้



การประกันคุณภาพการศึกษา ปีการศึกษา 2555 มหาวิทยาลัยเทคโนโลยีสุรนารี

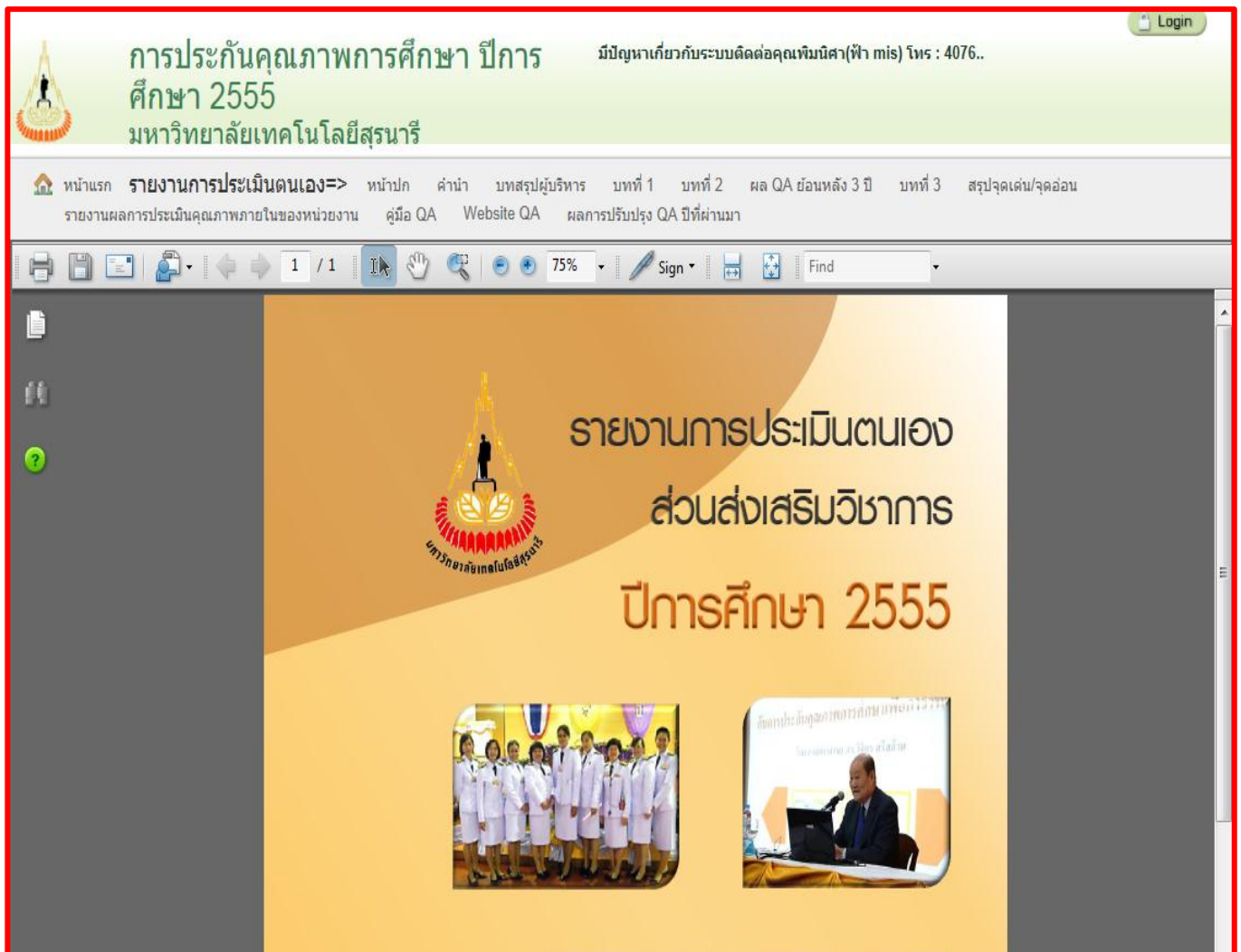
มีปัญหาเกี่ยวกับระบบติดต่อคุณหมื่นนิศา(ฟ้า mis) โทร : 4076..

รายงานการประเมินตนเอง ประจำปีการศึกษา : 2555
ดูเฉพาะตัวบ่งชี้ของหน่วยงาน คลิก

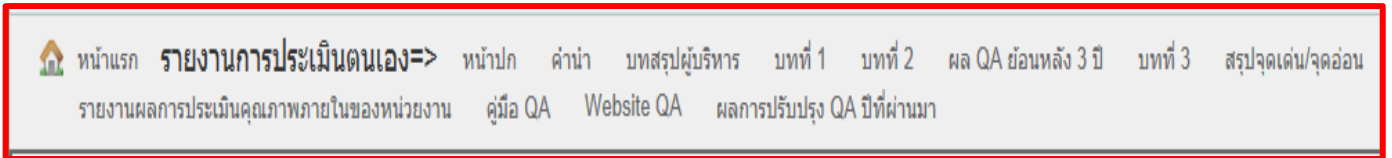
มหาวิทยาลัย สำนักวิชา ศูนย์/สถาบัน
สำนักงานอธิการบดี/อื่นๆ ทั้งหมด

หน่วยงาน	องค์ประกอบ	ตัวบ่งชี้	สกอ.	สมศ.	มทส.	สกอ.+สมศ.	ทั้งหมด สกอ.+สมศ.+ มทส.	ผลประเมิน รวม
1 ส่วนส่งเสริมวิชาการ	4	17	6	-	11	6	17	4.88 (ดีมาก)
2 ส่วนสารบรรณและนิติการ	4	14	6	-	7	6	13	4.92 (ดีมาก)

- 5) เมื่อคลิกชื่อหน่วยงานแล้ว จะปรากฏรูปเล่ม (หน้าปก) รายงานการประเมินตนเองของหน่วยงาน ดังตัวอย่างภาพข้างล่างนี้



6) ในรายงานการประเมินตนเองของหน่วยงาน ประกอบด้วย Menu ดังภาพข้างล่างนี้



ซึ่งประกอบด้วย Menu ดังนี้

- หน้าปก
- คำนำ
- บทสรุปผู้บริหาร
- บทที่ 1
- บทที่ 2
- ผล QA ย้อนหลัง 3 ปี
- บทที่ 3
- สรุปจุดเด่น/ จุดอ่อน

ส่วนที่เพิ่มเติมประกอบการรายงาน

- รายงานผลการประเมินคุณภาพภายในของหน่วยงาน (จะปรากฏข้อมูลหลังจากการประเมินฯ)
- คู่มือ QA
- Website QA
- ผลการปรับปรุง QA ปีที่ผ่านมา



ซึ่งสามารถดูรายละเอียดต่าง ๆ ตาม Menu ข้างต้น โดยบทที่ 1 เป็นข้อมูลทั่วไป บทที่ 2 เป็นผลการดำเนินงานและผลการประเมินตามตัวบ่งชี้ บทที่ 3 เป็นสรุปจำนวนตัวบ่งชี้ตามจุดเด่น และจุดอ่อน ส่วนรายละเอียดจุดเด่น-แนวทางเสริม จุดอ่อน-แนวทางแก้ไข จะดูได้ที่ Menu **สรุปจุดเด่น/ จุดอ่อน**

7) บทที่ 2 สามารถดูผลการดำเนินงานตามองค์ประกอบ ตัวบ่งชี้ และเกณฑ์มาตรฐานแต่ละข้อได้ที่บทนี้ โดยคลิกที่ปุ่ม (สีเขียวมีเครื่องหมาย +) ที่หน้าชื่อตัวบ่งชี้



ตัวบ่งชี้ที่ 1.1 กระบวนการพัฒนาแผน
(สกอ.)

หน้าแรก รายงานการประเมินตนเอง=> หน้าปก คำนำ บทสรุปผู้บริหาร บทที่ 1 บทที่ 2 ผล QA ย้อนหลัง 3 ปี บทที่ 3 สรุปจุดเด่น/จุดอ่อน รายงานผลการประเมินคุณภาพภายในของหน่วยงาน คู่มือ QA Website QA ผลการปรับปรุง QA ปีที่ผ่านมา							
บทที่ 2 ผลการดำเนินงานและผลการประเมินตนเองตามตัวบ่งชี้ ส่วนส่งเสริมวิชาการ ปีการศึกษา 2555 (จำนวน 4 องค์ประกอบ 17 ตัวบ่งชี้) (สามารถดูผลการดำเนินงานและรายการหลักฐานในแต่ละตัวบ่งชี้ คลิกที่เครื่องหมาย หน้าตัวบ่งชี้)							
องค์ประกอบ / ตัวบ่งชี้	แหล่งที่มาข้อมูล	เป้าหมาย	ผลการดำเนินงาน	คะแนนการประเมิน (ตามเกณฑ์ของหน่วยงาน)	บรรลุเป้าหมาย		
ตัวบ่งชี้ที่ / ชื่อตัวบ่งชี้	ชนิดตัวบ่งชี้						
1	ปรัชญา ปณิธาน วัตถุประสงค์ และแผนดำเนินการ						
	ตัวบ่งชี้ที่ 1.1 กระบวนการพัฒนาแผน (สกอ.)	กระบวนการ	ส่วนส่งเสริมวิชาการ	8 ข้อ	8 ข้อ	5.0 คะแนน	
			ค่าเฉลี่ยตัวบ่งชี้ สกอ. (1 ส่วนบ่งชี้)			5.00 คะแนน (ระดับดีมาก)	(บรรลุ 1 ส่วนบ่งชี้จาก 1 ส่วนบ่งชี้ = 100%)
			ค่าเฉลี่ยรวมองค์ประกอบที่ 1 (1 ส่วนบ่งชี้)			5.00 คะแนน	= 1 (100.00%) = 0 (0.00%)
การดำเนินงานทั้งหมดระดับดีมาก							



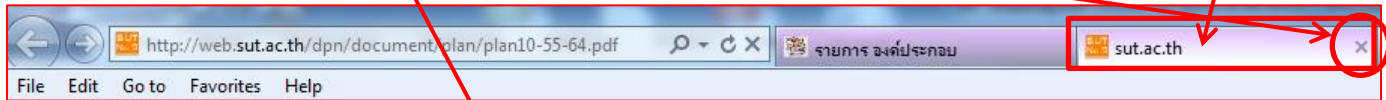
- 8) เมื่อคลิกแล้ว ปุ่ม  จะเปลี่ยนเป็นปุ่ม  (สีแดงมีเครื่องหมาย -) และจะแสดงข้อมูลรายละเอียด ชื่อตัวบ่งชี้ ผลการประเมินในตัวบ่งชี้ นั้น ๆ เกณฑ์มาตรฐาน ผลการดำเนินการ และรายการหลักฐาน ตามเกณฑ์แต่ละข้อ และเกณฑ์การประเมิน โดยมีสรุปผลการประเมินอยู่ด้านท้ายขององค์ประกอบ ดังภาพข้างล่างนี้



1. บริษัทฯ ผลิตงาน วัตถุประสงค์ และแผนดำเนินการ						
	ตัวบ่งชี้ที่ 1.1 กระบวนการพัฒนาแผน (สกอ.)	กระบวนการ	ส่วนส่งเสริมวิชาการ	8 ข้อ	8 ข้อ	5.0 คะแนน 
<p>✓ เกณฑ์มาตรฐานที่ 1 มีการจัดทำแผนปฏิบัติการประจำปีที่สอดคล้องกับภารกิจของหน่วยงาน โดยการมีส่วนร่วมของบุคลากรในหน่วยงาน โดยเป็นแผนที่เชื่อมโยงกับปรัชญาหรือปณิธานและพระราชบัญญัติสถาบัน ตลอดจนสอดคล้องกับจุดเน้นของแผนยุทธศาสตร์การพัฒนามหาวิทยาลัยเทคโนโลยีสุรนารี ระยะ 10 ปี (พ.ศ. 2555-2564)</p> <p>ผลดำเนินการ ส่วนส่งเสริมวิชาการมีการจัดทำแผนปฏิบัติการประจำปีงบประมาณ พ.ศ. 2555 (ค.ศ. 54 - ก.ย. 55) ของส่วนส่งเสริมวิชาการที่สอดคล้องกับภารกิจของส่วนส่งเสริมวิชาการ และสอดคล้องกับแผนยุทธศาสตร์การพัฒนามหาวิทยาลัยเทคโนโลยีสุรนารี ระยะ 10 ปี (พ.ศ. 2555 - 2564) โดยเป็นหน่วยงานที่ให้บริการและสนับสนุนการเรียนการสอน รวมทั้งให้บริการที่เอื้อและตอบสนองความต้องการของฝ่ายวิชาการและหน่วยงานต่าง ๆ ที่เกี่ยวข้อง (ดังเอกสารประกอบที่ 1.1.1-1)</p> <p>สถานะผลดำเนินการ : ผลดำเนินการเสร็จสมบูรณ์แล้ว</p>						
<p>✓ เกณฑ์มาตรฐานที่ 2 มีการถ่ายทอดแผนปฏิบัติการประจำปีระดับหน่วยงานไปสู่บุคลากรภายในหน่วยงาน</p> <p>ผลดำเนินการ หัวหน้าส่วนส่งเสริมวิชาการมีการประชุมบุคลากรภายในหน่วยงาน เพื่อถ่ายทอดแผนการดำเนินงาน และ แผนปฏิบัติการประจำปี และแนวทางในการจัดทำแผนปฏิบัติการประจำปีระดับมหาวิทยาลัย ในการประชุมส่วนส่งเสริมวิชาการ ครั้งที่ 10/2554 วันที่ 28 ธันวาคม 2554</p> <p>สถานะผลดำเนินการ : ผลดำเนินการเสร็จสมบูรณ์แล้ว</p>						

เกณฑ์การประเมิน				
คะแนน 1	คะแนน 2	คะแนน 3	คะแนน 4	คะแนน 5
มีการดำเนินการ 1 ข้อ	มีการดำเนินการ 2 ข้อ - 3 ข้อ	มีการดำเนินการ 4 ข้อ - 5 ข้อ	มีการดำเนินการ 6 ข้อ	มีการดำเนินการ 7 ข้อ
		ค่าเฉลี่ยตัวบ่งชี้ สกอ. (1 ตัวบ่งชี้)	5.00 คะแนน (ระดับดีมาก)	(บรรลุ 1 ตัวบ่งชี้จาก 1 ตัวบ่งชี้ = 100%)
		ค่าเฉลี่ยรวมองค์ประกอบที่ 1 (1 ตัวบ่งชี้)	5.00 คะแนน	✓ = 1 (100.00%) ✗ = 0 (0.00%)
การดำเนินงานทั้งหมดระดับดีมาก				

- 9) การดูรายการเอกสารอ้างอิง หรือ website ที่ปรากฏในผลการดำเนินงาน ให้คลิก mouse ขวา ที่รายการหลักฐานนั้น แล้วคลิกที่เมนู Open in new tab จะปรากฏ tab ด้านบน website คลิกที่ tab เพื่อเปิดดูข้อมูล จากนั้นปิดข้อมูลโดยคลิก close tab เพื่อกลับไปยังข้อมูลเดิม



1	ปรัชญา ปณิธาน วัตถุประสงค์ และแผนดำเนินการ					
	ตัวบ่งชี้ที่ 1.1 กระบวนการพัฒนาแผน	กระบวนการ	ฝ่ายวางแผน/ส่วนแผนงาน	8 ข้อ	8 ข้อ	5.0 คะแนน
	เกณฑ์มาตรฐานที่ 1 มีการจัดทำแผนกลยุทธ์ที่สอดคล้องกับนโยบายของสภามหาวิทยาลัย โดยการมีส่วนร่วมของบุคลากรในสถาบัน และได้รับความเห็นชอบจากสภามหาวิทยาลัย โดยเป็นแผนที่เชื่อมโยงกับปรัชญาหรือปณิธานและพระราชบัญญัติสถาบัน ตลอดจนสอดคล้องกับจุดเน้นของกลุ่มสถาบัน กรอบแผนอุดมศึกษาระยะยาว 15 ปี ฉบับที่ 2 (พ.ศ. 2551 - 2565) และแผนพัฒนาการศึกษาระดับอุดมศึกษา ฉบับที่ 11 (พ.ศ. 2555 - 2559)					
	ผลดำเนินการ แผนยุทธศาสตร์การพัฒนามหาวิทยาลัยเทคโนโลยีสุรนารี ระยะ 10 ปี (พ.ศ. 2555-2564) ในช่วงระหว่างปีการศึกษา 2553 มหาวิทยาลัยได้ดำเนินการจัดทำแผนยุทธศาสตร์การพัฒนามหาวิทยาลัยเทคโนโลยีสุรนารี ระยะ 10 ปี (พ.ศ. 2555-2564) (ตั้งเอกสารอ้างอิง 1.1.1-1) เพื่อสนองนโยบายและเป้าหมายของการพัฒนาประเทศ โดยให้ความสำคัญกับความเชื่อมโยง และความสอดคล้องกับแผนพัฒนาเศรษฐกิจและสังคมแห่งชาติ ฉบับที่ 11 (พ.ศ. 2555-2559) กรอบแนวคิดของแผนยุทธศาสตร์การปฏิรูปอุดมศึกษา รอบ 2 (พ.ศ.2552-2561) และกรอบแผนอุดมศึกษาระยะยาว 15 ปี ฉบับที่ 2 (พ.ศ. 2551-2565) สำนักงานคณะกรรมการการอุดมศึกษา และแผนพัฒนาการศึกษาระดับอุดมศึกษา ระยะที่ 11 (พ.ศ. 2555-2559) กระทรวงศึกษาธิการ (ตั้งปรากฏในเอกสารแผนพัฒนามหาวิทยาลัยเทคโนโลยีสุรนารี ระยะที่ 1 พ.ศ.2555-2559 http://web.sut.ac.th/dpn/document/plan/plan11-55-59.pdf หน้า 93 และเอกสารความเชื่อมโยงระหว่างยุทธศาสตร์การพัฒนาระดับอุดมศึกษา ฉบับที่ 11 (พ.ศ. 2555-2559) กับ			รายการไฟล์เอกสารหลักฐาน 1. เอกสารอ้างอิงที่ 1.1.1-1 แผนยุทธศาสตร์การพัฒนามหาวิทยาลัยเทคโนโลยีสุรนารี ระยะ 10 ปี (พ.ศ. 2555 - 2564) >>website		

- 10) จากนั้น หากจะดูตัวบ่งชี้ถัดไปให้ปิดข้อมูลตัวบ่งชี้เดิม โดยคลิกที่ปุ่มเครื่องหมาย (สี่แฉงมีเครื่องหมาย -) แล้วคลิกปุ่มเครื่องหมาย (สี่เหลี่ยมมีเครื่องหมาย +) ที่ตัวบ่งชี้ถัดไป เพื่อเปิดข้อมูลตัวบ่งชี้อื่น ๆ ต่อไป (หากไม่คลิกที่ปุ่ม เพื่อปิดข้อมูล ก็สามารถคลิกปุ่ม เพื่อดูข้อมูลตัวบ่งชี้ถัดไปได้ แต่ข้อมูลจะแสดงมากเกินไป) เมื่อคลิกดูครบทุกตัวบ่งชี้แล้ว สามารถดูผลการประเมินในภาพรวมของหน่วยงาน โดยเลื่อนลงมาที่ด้านล่างสุดของหน้านี้ ปรากฏที่กรอบสี่เหลี่ยม ดังภาพในหน้าถัดไป



องค์ประกอบ / ตัวบ่งชี้	แหล่งที่มาข้อมูล	เป้าหมาย	ผลการดำเนินงาน	คะแนนการประเมิน (ตามเกณฑ์ของหน่วยงาน)	บรรลุเป้าหมาย	
ตัวบ่งชี้ที่ / ชื่อตัวบ่งชี้	ชนิดตัวบ่งชี้					
1 ปรัชญา ปณิธาน วัตถุประสงค์ และแผนดำเนินการ						
⊕ ตัวบ่งชี้ที่ 1.1 กระบวนการพัฒนาแผน (สกบ.)	กระบวนการ	ส่วนส่งเสริมวิชาการ	8 ข้อ	8 ข้อ	5.0 คะแนน	✓
			ค่าเฉลี่ยตัวบ่งชี้ สกอ. (1 ตัวบ่งชี้)		5.00 คะแนน (ระดับดีมาก)	(บรรลุ 1 ตัวบ่งชี้จาก 1 ตัวบ่งชี้ = 100%)
			ค่าเฉลี่ยรวมองค์ประกอบที่ 1 (1 ตัวบ่งชี้)		5.00 คะแนน	✓ = 1 (100.00%) ✗ = 0 (0.00%)
					การดำเนินงานทั้งหมดระดับดีมาก	
7 การบริหารและการจัดการ						
⊕ ตัวบ่งชี้ที่ 7.1 ภาวะผู้นำของผู้บริหารหน่วยงาน (สกบ.)	กระบวนการ	ส่วนส่งเสริมวิชาการ	7 ข้อ	7 ข้อ	5.0 คะแนน	✓
⊕ ตัวบ่งชี้ที่ 7.2 การพัฒนาหน่วยงานสู่องค์กรแห่งการเรียนรู้ (สกบ.)	กระบวนการ	ส่วนส่งเสริมวิชาการ	5 ข้อ	5 ข้อ	5.0 คะแนน	✓
⊕ ตัวบ่งชี้ที่ 7.3 ระบบสารสนเทศเพื่อการบริหารและการตัดสินใจ (สกบ.)	กระบวนการ	ส่วนส่งเสริมวิชาการ	5 ข้อ	5 ข้อ	5.0 คะแนน	✓
⊕ ตัวบ่งชี้ที่ 7.4 ระบบบริหารความเสี่ยง (สกบ.)	กระบวนการ	ส่วนส่งเสริมวิชาการ	6 ข้อ	6 ข้อ	5.0 คะแนน	✓
⊕ ตัวบ่งชี้ที่ 7.6 ความพึงพอใจของผู้รับบริการจากส่วนส่งเสริมวิชาการ (มทส.)	ผลผลิต	ส่วนส่งเสริมวิชาการ	ค่าเฉลี่ย 3.75	ค่าเฉลี่ย 3.91	4.0 คะแนน	✓
			ค่าเฉลี่ยตัวบ่งชี้ สกอ. (4 ตัวบ่งชี้)		5.00 คะแนน (ระดับดีมาก)	(บรรลุ 4 ตัวบ่งชี้จาก 4 ตัวบ่งชี้ = 100%)
			ค่าเฉลี่ยตัวบ่งชี้ มทส. (1 ตัวบ่งชี้)		4.00 คะแนน (ระดับดี)	(บรรลุ 1 ตัวบ่งชี้จาก 1 ตัวบ่งชี้ = 100%)
			ค่าเฉลี่ยรวมองค์ประกอบที่ 7 (5 ตัวบ่งชี้)		4.80 คะแนน	✓ = 5 (100.00%) ✗ = 0 (0.00%)
					การดำเนินงานทั้งหมดระดับดีมาก	



ค่าเฉลี่ยรวม สกอ. (6 ตัวบ่งชี้)	5.00 คะแนน	ระดับดีมาก
ค่าเฉลี่ยรวม มทส. (11 ตัวบ่งชี้)	4.82 คะแนน	ระดับดีมาก
ค่าเฉลี่ยรวมทั้งหมด (17 ตัวบ่งชี้)	4.88 คะแนน	✓ = 16 (94.12%) ✗ = 1 (5.88%)
แสดงสรุปในรายการหน้าแรก	การดำเนินงานทั้งหมดระดับดีมาก	

- 10) บทที่ 3 เป็นสรุปจำนวนตัวบ่งชี้ตามจุดเด่น และจุดอ่อน ส่วนรายละเอียดจุดเด่น-แนวทางเสริมจุดอ่อน-แนวทางแก้ไข จะดูได้ที่ Menu **สรุปจุดเด่น/ จุดอ่อน**
- นอกจากนี้ สามารถดูรายละเอียดข้อมูลประกอบรายงานอื่น ๆ ดังนี้
- คู่มือการประกันคุณภาพของหน่วยงาน ได้ที่ Menu **คู่มือ QA**
 - Website งานประกันคุณภาพของหน่วยงาน ได้ที่ Menu **Website งาน QA**
 - ผลการดำเนินการตามข้อเสนอแนะของคณะกรรมการประเมินฯ ในปีที่ผ่านมา ได้ที่ Menu **ผลการปรับปรุง QA ปีที่ผ่านมา**