

การประเมินผ่านระบบ SUT AUN-QA สำหรับเลขานุการคณะกรรมการประเมินฯ และ/หรือ เลขานุการสาขาวิชาที่ประเมิน ปีการศึกษา 2562

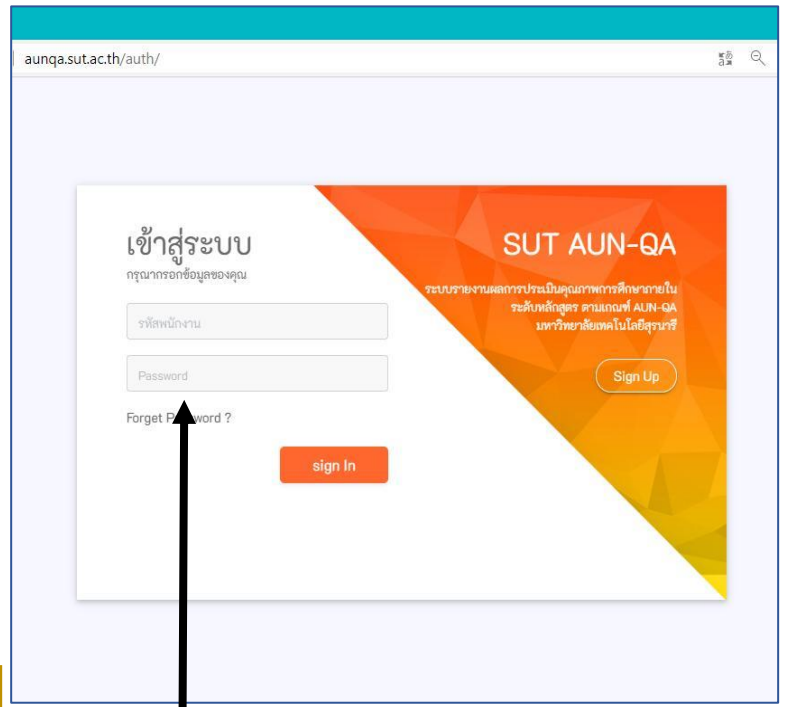
การเข้าถึงระบบ SUT AUN-QA

1 เข้าเว็บไซต์งานประกันคุณภาพการศึกษา <http://web.sut.ac.th/qa/>



2 คลิก "ระบบรายงานประเมิน AUN-QA (คู่มือ, Video)"

3 หรือพิมพ์ <http://aunqa.sut.ac.th>



สำหรับคณะกรรมการประเมินฯ ภายใน
Username คือ รหัสพนักงาน
Password คือ รหัสเข้า E-mail (สามารถแก้ไข Password ภายหลังได้)

สำหรับคณะกรรมการประเมินฯ ภายนอก
งาน QA สสว. กำหนดรหัส และแจ้งเลขฯ สาขาวิชา เพื่อแจ้งกรรมการประเมินฯ ทาง E-mail ต่อไป

ก่อนการประเมิน

2. คลิก "กำหนดวันประเมินหลักสูตร" เพื่อใส่ข้อมูลวันที่ประเมินหลักสูตร

รายชื่อหลักสูตร

ชื่อหลักสูตร	สาขาวิชาของหลักสูตร	สถานภาพหลักสูตร	ปี พ.ศ. หลักสูตร	หลักสูตรสหวิทยาการ	หลักสูตรนานาชาติ	ระดับปริญญา	รูปแบบประเมิน	วันแรกที่ประเมิน	วันสุดท้ายที่ประเมิน	Action
พยาบาลศาสตรบัณฑิต	สาขาวิชาพยาบาลศาสตร์	หลักสูตรปรับปรุง	2560			ปริญญาตรี	เต็มรูปแบบ	ยังไม่ได้กำหนดวันประเมิน	ยังไม่ได้กำหนดวันประเมิน	🔍

1. คลิก "ผู้ประเมินหลักสูตร" หรือ "ผลการประเมินหลักสูตร" หัวข้อใดหัวข้อหนึ่ง เพื่อตรวจสอบข้อมูลของหลักสูตรว่าถูกต้องหรือไม่ (ชื่อหลักสูตร, สาขาวิชาของหลักสูตร, สถานภาพหลักสูตร (หลักสูตรใหม่/หลักสูตรปรับปรุง), ปี พ.ศ.หลักสูตร, หลักสูตรสหวิทยาการ, หลักสูตรนานาชาติ, ระดับปริญญา) -> หากไม่ถูกต้อง โปรดติดต่องาน QA สสว. (โทร.4046, 3862)

3. คลิก "Action" เพื่อใส่ข้อมูลวันที่ประเมินหลักสูตร

กำหนดวันประเมินหลักสูตรภายใน

กำหนดวันประเมินหลักสูตรภายใน : พยาบาลศาสตรบัณฑิต สาขาวิชาพยาบาลศาสตร์ (หลักสูตรปรับปรุง 2560)

วันที่ประเมินหลักสูตร

กำหนดวันแรกประเมินหลักสูตร (ปี / เดือน / วัน)

เลือกวันแรกที่ประเมินหลักสูตร

กำหนดวันสุดท้ายประเมินหลักสูตร (ปี / เดือน / วัน)



เลือกวันสุดท้ายที่ประเมินหลักสูตร

4. ใส่ข้อมูลวันที่ประเมินจริง (หากประเมิน 1 วัน ให้ใส่ข้อมูลวันที่ประเมินให้เหมือนกัน ทั้งช่วงวันแรกและวันสุดท้ายของการประเมิน)

ก่อนการประเมิน (ต่อ)

5 คลิก "ผู้ประเมินหลักสูตร" เพื่อใส่ข้อมูลคณะกรรมการประเมินฯ

จัดการข้อมูลผู้ประเมินหลักสูตร

ชื่อหลักสูตร	สาขาวิชาของหลักสูตร	สถานภาพหลักสูตร	ปี พ.ศ. หลักสูตร	หลักสูตรสหวิทยาการ	หลักสูตรนานาชาติ	ระดับปริญญา	รูปแบบประเมิน	Action
สำนักวิชาพยาบาลศาสตร์	พยาบาลศาสตรบัณฑิต	หลักสูตรปรับปรุง	2560			ปริญญาตรี	เต็มรูปแบบ	 

- 1) คลิกรูปถังขยะสีแดง เพื่อล้างข้อมูลของปีการศึกษาที่ผ่านมา
- 2) คลิก "Action" เพื่อใส่ข้อมูลคณะกรรมการประเมินฯ
- 3) คลิก "เพิ่มข้อมูลผู้ประเมิน" และใส่ข้อมูลคณะกรรมการประเมินฯ ตามตำแหน่งในการประเมิน

แสดงรายการข้อมูลผู้ประเมินหลักสูตรภายใน

ตำแหน่ง	ชื่อ - นามสกุล	Action
---------	----------------	--------

[เพิ่มข้อมูลผู้ประเมิน](#)

ก่อนการประเมิน (ต่อ)

7 คลิก “ประเมินคุณภาพการศึกษา” เพื่อใส่ข้อมูลที่เกี่ยวข้องกับการประเมิน

8 เลือกหลักสูตรที่ท่านประเมิน
**เช็คทุกครั้งว่าใช่หลักสูตร
ที่ท่านประเมินหรือไม่**

9 คลิก “Link เอกสารประกอบการประเมิน” เพื่อใส่ URL
ที่จะ Link ไปยังข้อมูลเอกสารเพิ่มเติมที่เกี่ยวข้องกับการ
ประเมิน เช่น มคอ.2 - 7 เป็นต้น

คลิก “Import File SAR ของหลักสูตร” เพื่อนำ File
รายงานการประเมินตนเองของหลักสูตรที่ประเมิน
ขึ้นนระบบ SUT AUN-QA

คลิก “Import File องค์ประกอบที่ 1” เพื่อนำ File
องค์ประกอบที่ 1 การกำกับมาตรฐาน ซึ่งคณบดีลงนาม
รับรองความถูกต้องของข้อมูลแล้ว ขึ้นนระบบ SUT
AUN-QA

10 นำคะแนนประเมินตนเองจาก SAR มากรอกให้ครบทุกเกณฑ์

ระหว่างการประชุม (ช่วงการสรุปผลการประเมิน)

(ขอให้เลขาฯ ประเมินฯ ใช้ user ของตนเองเป็นหลัก ในการพิมพ์ผลการประเมิน/คะแนน + Strengths + AFI ตามที่คณะกรรมการประเมินฯ สรุปผล)

1. คลิก "ประเมินคุณภาพการศึกษา" เพื่อนำสู่ขั้นตอนของการสรุปผลการประเมิน

The screenshot shows the SUT AUN-QA system interface. On the left is a sidebar menu with 'ประเมินคุณภาพการศึกษา' highlighted. The main area displays 'ผลการประเมินองค์ประกอบที่ 2' and a table of criteria. A dropdown menu is open, showing 'มหาวิทยาลัยราชภัฏธนบุรี' selected. A 'รวมความคิดเห็น' button is visible on the right side of the table.

Criteria	คะแนนประเมินตนเอง	คะแนนประเมินโดยคณะกรรมการ	จุดแข็ง (Strengths)	เรื่องที่สามารถปรับปรุงได้ (Areas for Improvement)
1. Expected Learning Outcomes				
1.1 The expected learning outcomes have been clearly formulated and aligned with the vision and mission of the university [1,2]	2	เลือกคะแนน		
1.2 The expected learning outcomes cover both subject specific (i.e. transferable) learning outcomes [3]	3	เลือกคะแนน		

2. เลือกหลักสูตรที่ท่านประเมิน
เช็คทุกครั้งว่าใช่หลักสูตรที่ท่านประเมินหรือไม่

3. คลิก "รวมความคิดเห็น" เป็นการนำข้อมูลแบบประเมินส่วนบุคคลของกรรมการประเมินฯ มารวมกัน (ในกรณีที่กรรมการประเมินฯ กรอกข้อมูลในส่วนนี้มาก่อนวันประเมิน)

เมื่อคลิก "รวมความคิดเห็น" แล้ว จะปรากฏข้อมูล Strengths และ AFI ของกรรมการประเมินฯ ซึ่งเป็นประโยชน์ในการนำมาอภิปรายตัดสินผลการประเมินร่วมกัน

เลขาฯ ประเมินฯ ปรับ แก้ไขข้อความ Strengths และ AFI ตามที่ คณะกรรมการประเมินฯ สรุปผล (ระบบจะบันทึกข้อมูลที่พิมพ์โดยอัตโนมัติ)

4. กรอกคะแนนประเมินโดยคณะกรรมการ (จากการตัดสินผลร่วมกัน) ให้ถูกต้องและครบทุกเกณฑ์

หลังการประเมิน

(สามารถดำเนินการได้ทันทีในวันประเมิน หรือ ดำเนินการหลังวันประเมินแต่ไม่เกิน 15 วัน)

1 คลิก "ประเมินคุณภาพการศึกษา" เพื่อนำสู่ขั้นตอนการยืนยันผลการประเมิน

The screenshot displays the 'ประเมินคุณภาพการศึกษา' (Assess Quality of Education) interface. The sidebar on the left contains navigation options, with 'ประเมินคุณภาพการศึกษา' highlighted in a red box. The main area shows a table with assessment criteria and a 'ข้อมูลเลขฯ ประเมินฯ' (Assessment Data) section. The table has the following rows:

Criteria	Value 1	Value 2	Text	Text
11.2 The average time to graduate is established, monitored and benchmarked for improvement [1]	1	2	1. ข้อเสนอแนะประธานกรรมการฯ + ข้อเสนอแนะกรรมการฯ ประเมิน วันที่ 30 ก.ย. 63	1. ข้อเสนอแนะประธานกรรมการฯ + ข้อเสนอแนะกรรมการฯ ประเมิน วันที่ 30 ก.ย. 63
11.3 Employability of graduates is established, monitored and benchmarked for improvement [1]	1	3	1. ข้อเสนอแนะประธานกรรมการฯ + ข้อเสนอแนะกรรมการฯ ประเมิน วันที่ 30 ก.ย. 63	1. ข้อเสนอแนะประธานกรรมการฯ + ข้อเสนอแนะกรรมการฯ ประเมิน วันที่ 30 ก.ย. 63
11.4 The types and quantity of research activities by students are established, monitored and benchmarked for improvement [2]	1	2	1. ข้อเสนอแนะประธานกรรมการฯ + ข้อเสนอแนะกรรมการฯ ประเมิน วันที่ 30 ก.ย. 63	1. ข้อเสนอแนะประธานกรรมการฯ + ข้อเสนอแนะกรรมการฯ ประเมิน วันที่ 30 ก.ย. 63
11.5 The satisfaction levels of stakeholders are established, monitored and benchmarked for improvement [3]	1	4	1. ข้อเสนอแนะประธานกรรมการฯ + ข้อเสนอแนะกรรมการฯ ประเมิน วันที่ 30 ก.ย. 63	1. ข้อเสนอแนะประธานกรรมการฯ + ข้อเสนอแนะกรรมการฯ ประเมิน วันที่ 30 ก.ย. 63
Overall opinion	1	2		

At the bottom right, there are buttons for 'ล้างข้อมูล' (Clear Data) and 'ยืนยันข้อมูล' (Confirm Data). An arrow points from the 'ยืนยันข้อมูล' button to the text box below.

2 เลขฯ ประเมินฯ ตรวจสอบความถูกต้องของผลการประเมินฯ ทั้งหมด หากถูกต้อง คลิก "ยืนยันข้อมูล"

จากนั้น จะมี E-mail แจ้งไปยัง กรรมการประเมินฯ เพื่อให้ยืนยันผลการประเมินฯ ผ่านระบบ

เมื่อกรรมการประเมินฯ คลิกยืนยันข้อมูล จะมี E-mail แจ้งไปยัง ประธานกรรมการประเมินฯ เพื่อให้ยืนยันผลการประเมินฯ ผ่านระบบ เป็นคนสุดท้าย

หลังการประเมิน (ต่อ)

3 คลิก "ผลการประเมินหลักสูตร" เพื่อจัดทำรายงานผลการประเมินฯ ฉบับสมบูรณ์

ผลการประเมินหลักสูตร

ชื่อหลักสูตร	สาขาวิชาของหลักสูตร	สถานภาพหลักสูตร	ปี พ.ศ. หลักสูตร	หลักสูตรสหวิทยาการ	หลักสูตรนานาชาติ	ระดับปริญญา	รูปแบบประเมิน	ดูรายงาน
สำนักวิชาพยาบาลศาสตร์								
พยาบาลศาสตรบัณฑิต	สาขาวิชาพยาบาลศาสตร์	หลักสูตรปรับปรุง	2560			ปริญญาตรี	เต็มรูปแบบ	

4 คลิก "ดูรายงาน"

ผลการประเมินองค์ประกอบที่ 2

ระดับ : ปริญญาเอก

ชื่อหลักสูตร : วิทยาศาสตร์สุขภาพบัณฑิต สาขาวิชาวิทยาศาสตร์ระดับเซลล์และโมเลกุลสำหรับการประยุกต์ทางชีวการแพทย์ (หลักสูตรใหม่ พ.ศ. 2562) (หลักสูตรนานาชาติ) ปีการศึกษา : 2562

Criteria	คะแนนประเมินตนเอง	คะแนนประเมินโดยคณะกรรมการ	จุดแข็ง (Strengths)	เรื่องที่สามารถปรับปรุงได้ (Areas for Improvement)
1. Expected Learning Outcomes				
1.1 The expected learning outcomes have been clearly formulated and aligned with the vision and mission of the university [1,2]	1	3	1. ข้อเสนอแนะประธานกรรมการฯ 1. ข้อเสนอแนะกรรมการฯ	1. ข้อเสนอแนะประธานกรรมการฯ 1. ข้อเสนอแนะกรรมการฯ

5 คลิก "Export Document" เพื่อนำข้อมูลผลการประเมิน ออกจากระบบในรูปแบบ File Word และนำไปจัดทำรายงานผลการประเมินคุณภาพการศึกษาภายใน ระดับหลักสูตร ฉบับสมบูรณ์ ต่อไป (อย่าลืม! ใส่ใบปะหน้ารายงาน ฉบับที่มีลายมือชื่อกรรมการประเมินฯ ในเล่มด้วย)

คลิก → Export Word

คลิก → Download

หลังการประเมิน (ต่อ)

6 เลขาฯ ประเมินฯ แปลง File รายงานผลการประเมิน ระดับหลักสูตร ฉบับสมบูรณ์ ที่มีลายเซ็นกรรมการประเมินฯ ให้เป็น PDF File

7 คลิก "ประเมินคุณภาพการศึกษา" เพื่อนำ File รายงานผลการประเมินฯ ฉบับสมบูรณ์ เข้าระบบ SUT AUN-QA

ข้อมูลเลขาฯ ประเมินฯ

พยาบาลศาสตร์บัณฑิต สาขาวิชาพยาบาลศาสตร์

กรรณาเลือกหลักสูตรที่จะประเมิน
พยาบาลศาสตร์บัณฑิต สาขาวิชาพยาบาลศาสตร์

ระดับ : ปริญญาตรี

ชื่อหลักสูตร : พยาบาลศาสตร์บัณฑิต สาขาวิชาพยาบาลศาสตร์ (หลักสูตรปรับปรุง พ.ศ. 2560) ปีการศึกษา : 2562

Criteria	คะแนนประเมินตนเอง	คะแนนประเมินโดยคณะกรรมการ	จุดแข็ง (Strengths)	เรื่องที่สามารถปรับปรุงได้ (Areas for Improvement)
1. Expected Learning Outcomes				
1.1 The expected learning outcomes have been clearly formulated and aligned with the vision and mission of the university [1,2]	2	3	1. ข้อเสนอแนะประธานกรรมการฯ 1. ข้อเสนอแนะกรรมการฯ	1. ข้อเสนอแนะประธานกรรมการฯ 1. ข้อเสนอแนะกรรมการฯ
1.2 The expected learning outcomes cover both subject specific(i.e. transferable) learning outcomes [3]	3	2	1. ข้อเสนอแนะประธานกรรมการฯ 1. ข้อเสนอแนะกรรมการฯ	1. ข้อเสนอแนะประธานกรรมการฯ 1. ข้อเสนอแนะกรรมการฯ

8 เลือกหลักสูตรที่ท่านประเมิน
เช็ทุกครั้งว่าใช่หลักสูตรที่ท่านประเมินหรือไม่

9 คลิก "Import File รายงานฉบับสมบูรณ์" เพื่อนำ File รายงานผลการประเมินคุณภาพการศึกษากายในระดับหลักสูตร ฉบับสมบูรณ์ (PDF File) เข้าระบบ

คลิก "Browse" และเลือก File รายงานผลการประเมินฯ

หลังการประเมิน (ต่อ)

10 คลิก "รายงานฉบับสมบูรณ์" เพื่อดูรายงานผลการประเมินคุณภาพการศึกษาภายใน ระดับหลักสูตร ผ่านระบบ SUT AUN-QA ได้

The screenshot shows the SUT AUN-QA system interface. The left sidebar contains a menu with the following items: Dashboard, การประเมิน, ประเมินคุณภาพการศึกษา, จัดการข้อมูลประเมินหลักสูตร, กำหนดวันประเมินหลักสูตร, จัดการข้อมูลผู้ประเมินหลักสูตร, ผู้ประเมินหลักสูตร, ข้อมูลผลการประเมินหลักสูตร, ผลการประเมินหลักสูตร, ข้อมูลรายงานฉบับสมบูรณ์, **รายงานฉบับสมบูรณ์** (highlighted with a red box), เอกสารที่เกี่ยวข้อง, and เอกสารที่เกี่ยวข้อง. The main content area displays the 'รายการรายงานฉบับสมบูรณ์' (Final Report List) for the 'การพัฒนาศูนย์ของหลักสูตรตามเกณฑ์ AUN-QA'. The table below shows the following data:

ชื่อหลักสูตร	สาขาวิชาของหลักสูตร	สถานภาพหลักสูตร	ปี พ.ศ. หลักสูตร	หลักสูตรสหวิทยาการ	หลักสูตรนานาชาติ	ระดับปริญญา	รูปแบบประเมิน	ดูรายงาน
สำนักวิชาพยาบาลศาสตร์								
พยาบาลศาสตรบัณฑิต	สาขาวิชาพยาบาลศาสตร์	หลักสูตรปรับปรุง	2560			ปริญญาตรี	เต็มรูปแบบ	ดูรายงาน (highlighted with a yellow box)