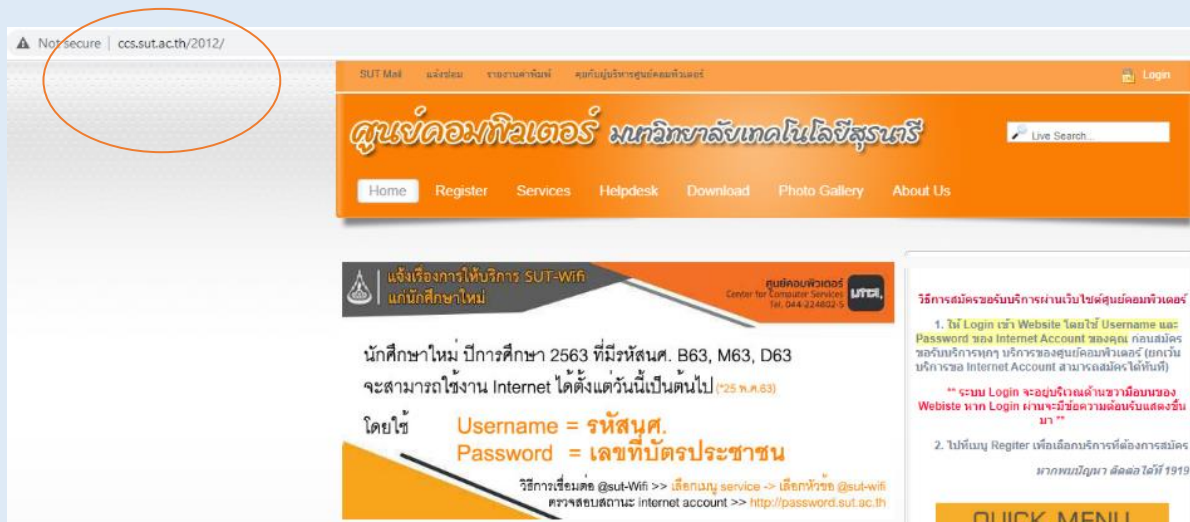


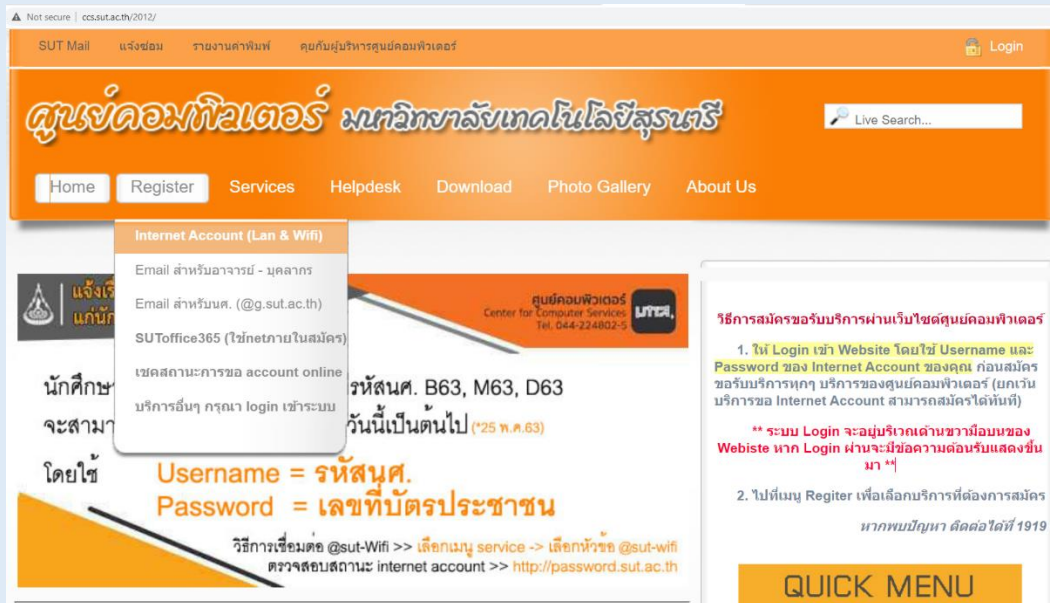
# How to apply SUT-WIFI account

1. Go to The Center for Computer Services, SUT at

<http://ccs.sut.ac.th/>



2. Click Register >> Internet Account (Lan & Wifi)



### 3. Click Student

ccs.sut.ac.th/2012/index.php/register/register-internet-account

SUT Mail แจ้งซ่อม รายงานคำพิมพ์ คุยกับผู้บริหารศูนย์คอมพิวเตอร์ Login

ศูนย์คอมพิวเตอร์ มหาวิทยาลัยเทคโนโลยีสุรนารี

Home Register Services Helpdesk Download Photo Gallery About Us

Home / Register / <b>Internet Account (Lan & Wifi)</b>

ลงทะเบียนขอ INTERNET ACCOUNT

บุคลากร (Employee) **นักศึกษา (Student)**

กรุณาดูตรวจสอบสถานะการดำเนินการหลังกรอกข้อมูลเรียบร้อยแล้ว

สำหรับนักศึกษา

ข้อมูลพื้นฐาน

รหัสนักศึกษา (Student ID)

ชื่อ - นามสกุล ( Full Name)

ชื่อ - นามสกุล English Full Name  **Select English**

สำนักวิชา ( Institute)

สาขาวิชา (Divison)

โทรศัพท์ที่ติดต่อได้ ( Telephone)

### 4. Fill in your personal information

(You may use English translation option from Chrome)

register-internet-account

Home / Register / <b>Internet Account (Lan & Wifi)</b>

REGISTER FOR INTERNET ACCOUNT

Please check the processing status after completing the information.

For students

Basic information

Student ID

Name

Surname (Full Name)

Name Surname English Full Name  **Select English**

Institute Choose an item

Major (Division) Choose an item

Telephone

Create an account and set a password.

Student ID

Password

Status: The most secure password is 8-16 characters long (Use a password that has at least 8-16 characters)

Type Password:

The security level must be greater than 30 points. (\* The security score must be greater than 30 points.)

Password security score:

Security level (your security score): Security score 1. A special character in conjunction with a letter such as @, #, \$, ... etc. (use special characters for complex password @, #, \$, ...) 2. Use letters. (Use a mix of uppercase, lowercase letters and numbers.) 3. Should be longer than 8 characters (Should be longer than 8 characters) 4. Alphabet is not recommended, all Or all numbers (not recommended to use all characters. Or all numbers) **It is not recommended to use all characters. Or all numbers.**

Required information

ID card number (ID card for Thai)

Thai English

Always translate Thai

Google Translate

## 5. Fill in confirmation code

ccs.sut.ac.th/2012/index.php/register/register-internet-account

**mgxqj**  
๕๖

พิมพ์อักษร ตามที่คุณเห็นในภาพ

ทดสอบ Internet Account ที่ <http://password.sut.ac.th>  
กรณีนักศึกษาขอ Internet Account ยังไม่เคยเปลี่ยน Password  
Password คือ เลขรหัสบัตรประชาชน

แจ้งความยินยอมจัดเก็บข้อมูลส่วนบุคคลของผู้สมัครใช้บริการ

ข้าพเจ้ายินยอมให้ศูนย์คอมพิวเตอร์ จัดเก็บข้อมูลส่วนบุคคล ดังรายละเอียดข้างต้น เพื่อใช้ในการให้บริการระบบสารสนเทศ ของศูนย์คอมพิวเตอร์  
ทั้งนี้ ท่านสามารถ อ่านนโยบาย ส่วนบุคคลฉบับเต็มของศูนย์คอมพิวเตอร์ได้ที่ . <http://web.sut.ac.th/ccs/privacy.pdf>

ยอมรับ

Submit

กรุณาตรวจสอบข้อมูลก่อน กรอกรหัสหรือชื่อในช่องค้นหา

ค้นหา ▶  [ ป้อนรหัสนักศึกษา หรือรหัสพนักงาน ] ค้นหา

## 6. Click Accept a consent to store personal information of the subscriber

**mgxqj**  
๕๖

Type the characters as you can see in the picture.

Test your Internet Account at <http://password.sut.ac.th>  
In the case of students requesting an Internet Account who has never changed the password  
Password is the ID card number.

Informed consent to store personal information of the subscriber

I consent to the computer center Store personal information As detailed above For use in providing information system services The computer centers  
You can read the full privacy policy at the Computer Center. [Http://web.sut.ac.th/ccs/privacy.pdf](http://web.sut.ac.th/ccs/privacy.pdf).

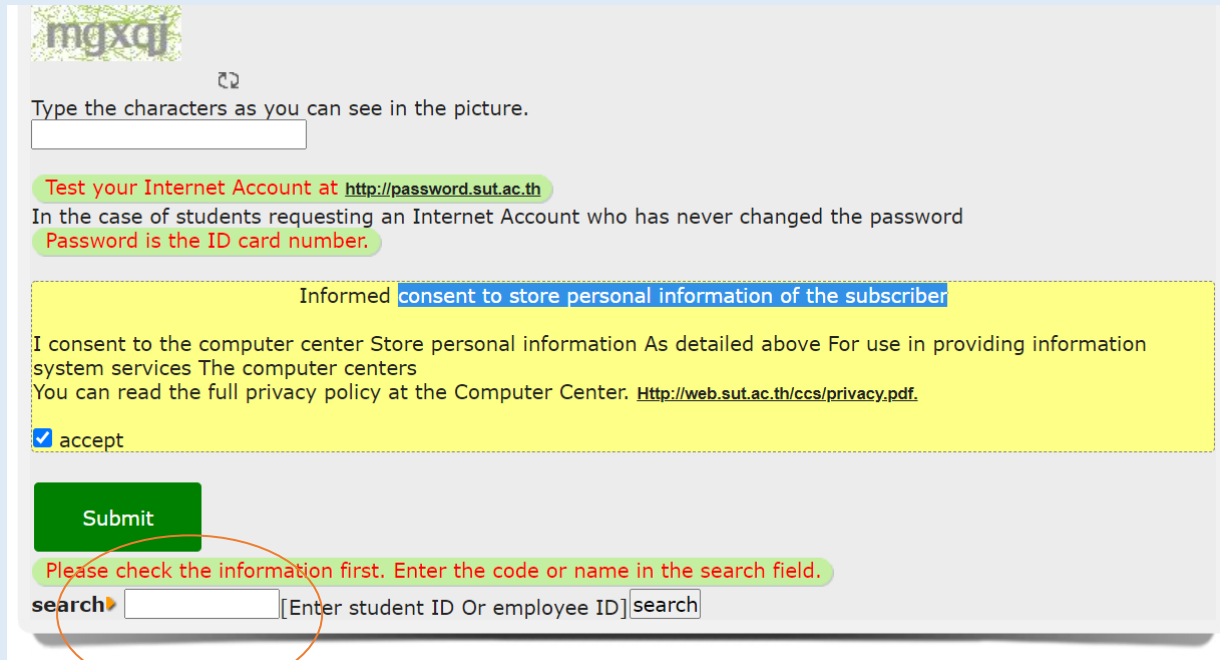
accept

Submit

Please check the information first. Enter the code or name in the search field.

search ▶  [Enter student ID Or employee ID] search

## 7. Fill in your student ID number to check the request status



mgxqj

Type the characters as you can see in the picture.

Test your Internet Account at <http://password.sut.ac.th>

In the case of students requesting an Internet Account who has never changed the password  
Password is the ID card number.

Informed consent to store personal information of the subscriber

I consent to the computer center Store personal information As detailed above For use in providing information system services The computer centers  
You can read the full privacy policy at the Computer Center. [Http://web.sut.ac.th/ccs/privacy.pdf](http://web.sut.ac.th/ccs/privacy.pdf).

accept

Submit

Please check the information first. Enter the code or name in the search field.

search  [Enter student ID Or employee ID] search

## 8. Your SUT-WIFI will be able to use within 3 working day



For more information, please contact The Center for Computer Services

Email: [administrator@sut.ac.th](mailto:administrator@sut.ac.th)

Tel. 044-224801

Fax. 044-224790